

# OUTLANDER PHEV



od 869 zł / m-c<sup>1</sup>



**Rabat do 50 000 zł\***

**8 LAT OCHRONY  
MITSUBISHI\*\***

\* Rabat naliczany jest od ceny katalogowej i może różnić się w zależności od wersji wyposażenia (wybranego pakietu) oraz od wybranych produktów finansowych. Szczegółowe informacje u dealerów marki Mitsubishi.

\*\* Na program 8-letniej ochrony Mitsubishi składają się: 5-letnia gwarancja podstawowa z limitem 100 000 km oraz dodatkowe, warunkowe 3 lata ochrony (łącznie 8 lat z limitem 160 000 km). Szczegółowych informacji na temat warunków programu 8-letniej ochrony udzielają autoryzowane punkty sprzedaży Mitsubishi.

## POZNAJ NOWEGO OUTLANDERA PHEV



**306 KM**

Potężna moc trzech silników

Nawet do  
**86 KM ZASIĘGU EV**



Zaawansowane

**TECHNOLOGIE**



**NAPĘD 4X4 S-AWC**  
W pełni elektryczny



**LUKSUSOWE WNĘTRZE**

## Rabat do 50 000 zł\*

Wersja i pakiety wyposażenia	Wersja Bazowa / Wartość Pakietów	Cena Regularna	Cena Promocyjna	Najniższa cena z ostatnich 30 dni
Outlander PHEV 2.4 AT 4WD 306 KM z pakietem Invite	264 890 zł	264 890 zł	<b>214 890 zł</b>	234 890 zł
Pakiet Intense	16 000 zł	280 890 zł	<b>230 890 zł</b>	250 890 zł
Pakiet Instyle	30 000 zł	294 890 zł	<b>244 890 zł</b>	264 890 zł
Pakiet Instyle Plus	40 000 zł	304 890 zł	<b>254 890 zł</b>	272 890 zł

Rabat naliczany jest od ceny katalogowej i może różnić się w zależności od wersji wyposażenia (wybranego pakietu) oraz od wybranych produktów finansowych. Szczegółowe informacje u dealerów marki Mitsubishi.

Kolory nadwozia	
Lakier niemetalizowany biały	bez dopłaty
Lakier <ul style="list-style-type: none"> <li>metalizowany grafitowy (U28)</li> <li>metalizowany szary „Moonstone” (U35)</li> </ul>	3 900 zł
Lakier metalizowany niebieski (D14)	4 900 zł
Lakier: <ul style="list-style-type: none"> <li>czarny diamentowy (X47)</li> <li>czerwony diamentowy (P62)</li> <li>biały diamentowy (W85)</li> </ul>	5 900 zł
Dach w kolorze czarnym metalizowanym plus lakier: <ul style="list-style-type: none"> <li>metalizowany grafitowy (XFU)</li> <li>metalizowany szary „Moonstone” (XGU)</li> </ul>	6 400 zł
Dach w kolorze czarnym metalizowanym plus lakier: <ul style="list-style-type: none"> <li>czerwony diamentowy (XP2)</li> <li>biały diamentowy (XW4)</li> </ul>	8 400 zł
Dach w kolorze srebrnym metalizowanym plus lakier: <ul style="list-style-type: none"> <li>czarny diamentowy (U2X)</li> </ul>	8 400 zł

Dane zawarte w niniejszym cenniku samochodu Mitsubishi były aktualizowane na dzień jego przygotowania/składania do druku (w zależności od formy cennika) i mają wyłącznie charakter informacyjny. Podane informacje nie stanowią oferty, ani zapewnienia, w szczególności w rozumieniu art. 66 § 1 oraz art. 556 Kodeksu Cywilnego. Zawarte w cenniku informacje na temat gwarancji samochodu nie stanowią udzielenia kupującemu gwarancji, w szczególności w rozumieniu art. 577 Kodeksu cywilnego. Gwarancja zostanie udzielona przy sprzedaży samochodu, a jej warunki zostaną określone w dokumencie gwarancyjnym. Wszystkie ceny zawarte w cenniku są rekomendowanymi cenami detalicznymi. Ze względu na ograniczenia techniczne (np. odwzorowanie kolorów przez monitor lub sposób wydruku), kolory przedstawione w niniejszym cenniku mogą się różnić od rzeczywistych kolorów nadwozia i tapicerki. Prezentowane zdjęcia mogą zawierać wyposażenie opcjonalne (akcesoryjne), dodatkowo płatne. Astarta Poland Sp. z o.o. zastrzega sobie prawo do wprowadzenia zmian cennika oraz parametrów technicznych i wyposażenia samochodów Mitsubishi oferowanych na rynku polskim bez uprzedzenia. Wiążące ustalenie ceny, wyposażenia i specyfikacji samochodu następuje w umowie sprzedaży, natomiast określone parametry techniczne zawiera świadectwo homologacji typu pojazdu. Podane ceny są cenami brutto.



### Pakiet Invite



#### Opony i koła

- Felgi aluminiowe 18-cali z oponami 235/60R18
- Zestaw naprawczy opony

#### Oświetlenie i widoczność

- Przednie reflektory w technologii LED
- Światła do jazdy dziennej w technologii LED
- Automatyczne światła drogowe (AHB)
- Przednie reflektory przeciwmgielne LED
- Elektrycznie składane, podgrzewane i regulowane lusterka zewnętrzne
- Bezramkowe, fotochromatyczne lusterko wsteczne
- Czujnik deszczu i zmierzchu
- Przyciemniane szyby tylne

#### Elementy zewnętrzne

- Czarne wykończenie nadkoli
- Czarne wykończenie narożników zderzaka przedniego i tylnego
- Dolny element zderzaka przedniego i tylnego w kolorze czarnym
- Wykończenie słupka B i C w kolorze czarnym matowym

#### Elementy wewnętrzne

- Cyfrowy wyświetlacz zegarów o przekątnej 12,3 cala
- Multifunkcyjna kierownica z skórzanym obszyciem
- Skórzane obszycie gałki dźwigni zmiany biegów
- Półskórzana tapicerka foteli w kolorze czarnym - skóra ekologiczna + eko zamsk
- Centralny podłokietnik z przodu i z tyłu
- Roleta przestrzeni bagażowej
- Gniazdo 12V z przodu

#### Audio i komunikacja


- Stacja multimedialna SDA z ekranem dotykowym 12,3 cala
- Bezprzewodowy interfejs Android Auto/Apple CarPlay
- Zestaw głośnomówiący Bluetooth
- System audio Dynamic Sound Yamaha Premium z 8 głośnikami
- 2x gniazdo USB-C z przodu i z tyłu

#### Komfort i wygoda

- System dostępu bezkluczykowego (KOS)
- Elektryczny hamulec postojowy z funkcją Auto Hold
- Dwustrefowa klimatyzacja automatyczna
- Elektryczna regulacja podparcia lędźwiowego fotela kierowcy
- Podgrzewana kierownica
- Elektrycznie regulowany fotel kierowcy
- Podgrzewane fotele przednie
- Indukcyjna ładowarka do telefonu

#### Bezpieczeństwo

- System kamer 360 stopni
- Przednie i tylne czujniki parkowania
- Przednie, boczne i kurtynowe poduszki powietrzne
- Kolanowa poduszka powietrzna kierowcy
- Centralna poduszka powietrzna pomiędzy przednimi fotelami
- System kontroli zjazdu ze wzniesienia (HDC)
- System monitorowania uwagi kierowcy (DMS)
- System ograniczający skutki kolizji czołowych (FCM) z wykrywaniem pieszych i rowerzystów
- Tempomat adaptacyjny (ACC)
- System ostrzegania o niezamierzonym opuszczaniu pasa ruchu (LDW)
- System ograniczający ryzyko niezamierzonej zmiany pasa ruchu (LDP)
- System monitorowania martwego pola (BSW)
- System monitorowania ruchu poprzecznego podczas cofania z funkcją hamowania (RCTA)
- System rozpoznawania znaków drogowych z ostrzeganiem o przekroczeniu dozwolonej prędkości (TSR+ISA)
- System wspomaganie utrzymania pasa ruchu w sytuacjach awaryjnych (ELA)
- System stabilizacji toru jazdy przyczepy (TSA)





## Pakiet Intense



Zawiera wyposażenie wersji z pakietem Invite oraz

### Opony i koła

- Felgi aluminiowe 20-cali z oponami 255/45R20

### Oświetlenie i widoczność

- Adaptacyjne przednie reflektory w technologii LED z funkcją autopoziomowania
- Sekwencyjne kierunkowskazy z przodu

### Elementy zewnętrzne

- Dolny element centralny zderzaka przedniego i tylnego w kolorze szarym
- Srebrne relingi dachowe

### Elementy wewnętrzne



- Wyświetlacz przezierny Head-up Display (HUD)
- Gniazdo 12V w przestrzeni bagażowej
- Podsufitka w kolorze czarnym

### Komfort i wygoda

- Podgrzewana szyba przednia
- Elektrycznie sterowana pokrywa bagażnika z funkcją otwarcia/zamknięcia ruchem stopy

### Bezpieczeństwo

- System MI-PILOT (Adaptacyjny tempomat + centrowanie na pasie ruchu)





## Pakiet Instyle ○ ○ ○ ○

Zawiera elementy pakietu Intense oraz:

### Oświetlenie i widoczność

- Cyfrowe lusterko wsteczne
- Elektrycznie sterowane okno dachowe
- Rolety przeciwsłoneczne w drzwiach tylnych

### Elementy zewnętrzne

- Wykończenie narożników zderzaka przedniego i tylnego w kolorze nadwozia
- Wykończenie słupka B i C w kolorze czarnym błyszczącym

### Elementy wewnętrzne




- Skórzana tapicerka foteli w kolorze czarnym lub jasnoszarym
- Aluminiowe nakładki na pedały

### Audio i komunikacja

- System audio Dynamic Sound Yamaha Ultimate z 12 głośnikami

### Komfort i wygoda

- Trójstrefowa klimatyzacja automatyczna
- Elektrycznie regulowany fotel pasażera
- Elektryczna regulacja podparcia lędźwiowego fotela pasażera
- Fotel kierowcy i pasażera z pamięcią ustawień
- Wentylowane fotele przednie
- Podgrzewana tylna kanapa





## Pakiet Instyle Plus ○ ○ ○ ○



Zawiera elementy pakietu Instyle oraz:

### Elementy wewnętrzne

- Tapicerka foteli wykonana ze skóry brązowej premium
- Podsufitka w kolorze czarnym

### Komfort i wygoda

- Fotel kierowcy i pasażera z funkcją masażu





**BIAŁY**  
niemetalizowany  
(W37)



**NIEBIESKI**  
metalizowany  
(D14)



**GRAFITOWY**  
metalizowany  
(U28)



**BIAŁY**  
diamentowy  
(W85)



**CZERWONY**  
diamentowy  
(P62)



**CZARNY**  
diamentowy  
(X47)



**SZARY**  
metalizowany „Moonstone”  
(U35)



**BIAŁY DIAMENTOWY**  
czarny dach  
(XW4)



**CZERWONY DIAMENTOWY**  
czarny dach  
(XP2)



**CZARNY DIAMANTOWY**  
srebrny dach  
(U2X)



**GRAFITOWY METALIZOWANY**  
czarny dach  
(XFU)



**SZARY METALIZOWANY**  
„Moonstone” / czarny dach  
(XGU)



Trójstrefowa klimatyzacja automatyczna



Panoramyczny szklany dach



Fotel kierowcy i pasażera z pamięcią ustawień

**OUTLANDER  
PHEV**

**CZARNA TAPICERKA PÓLSKÓRZANA  
(SKÓRA EKOLOGICZNA + EKO ZAMSZ)**



**OUTLANDER  
PHEV**

**CZARNA  
TAPICERKA SKÓRZANA**



**OUTLANDER  
PHEV**

**JASNOSZARA  
TAPICERKA SKÓRZANA**



# OUTLANDER PHEV

## BRAZOWA TAPICERKA SKÓRZANA PREMIUM



Wersja wyposażenia	PAKIET INVITE	PAKIET INTENSE	PAKIET INSTYLE	INSTYLE PLUS
<b>Silnik i układ napędowy</b>				
Silnik benzynowy 2,4 136 KM	•	•	•	•
Przedni silnik elektryczny 115 KM	•	•	•	•
Tyłny silnik elektryczny 136 KM	•	•	•	•
Moc systemowa 306 KM	•	•	•	•
Napęd 4x4 S-AWC (Super All Wheel Control)	•	•	•	•
<b>Opony i koła</b>				
Felgi aluminiowe 18-cal z oponami 235/60R18	•	–	–	–
Felgi aluminiowe 20-cal z oponami 255/45R20	–	•	•	•
Zestaw naprawczy opony	•	•	•	•
<b>Oświetlenie i widoczność</b>				
Światła do jazdy dziennej LED	•	•	•	•
Automatyczne światła drogowe (AHB)	•	•	•	•
Lampy tylne w technologii LED	•	•	•	•
Elektrycznie składane lusterka zewnętrzne	•	•	•	•
Podgrzewane i elektrycznie regulowane lusterka zewnętrzne	•	•	•	•
Oświetlenie w podsufitce z przodu i z tyłu	•	•	•	•
Oświetlenie przestrzeni bagażowej	•	•	•	•
Światła mijania z czujnikiem zmierzchu	•	•	•	•
Wycieraczki szyby przedniej z czujnikiem deszczu	•	•	•	•
Szyba czołowa z filtrem redukującym promieniowanie UV	•	•	•	•
Przednie reflektory przeciwmgielne LED	•	•	•	•
Spryskiwacze reflektorów przednich	•	•	•	•
Przyciemniane szyby tylne	•	•	•	•
Bezramkowe, fotochromatyczne lusterko wsteczne	•	•	–	–
Przednie reflektory w technologii LED	•	–	–	–
Adaptacyjne przednie reflektory w technologii LED z funkcją autopoziomowania	–	•	•	•
Sekwencyjne kierunkowskazy z przodu	–	•	•	•
Cyfrowe lusterko wsteczne	–	–	•	•
Oświetlenie przestrzeni na nogi z przodu	–	–	•	•
Elektrycznie sterowane okno dachowe	–	–	•	•
Rolety przeciwsłoneczne w drzwiach tylnych	–	–	•	•
<b>Elementy zewnętrzne</b>				
Antena dachowa w kształcie pletwy rekina	•	•	•	•
Spojler dachowy zintegrowany z trzecim światłem STOP	•	•	•	•
Czarne wykończenie nadkoli	•	•	•	•
Czarne wykończenie narożników zderzaka przedniego i tylnego	•	•	–	–
Wykończenie słupka B i C w kolorze czarnym matowym	•	•	–	–
Dolny element centralny zderzaka przedniego w kolorze czarnym	•	–	–	–
Dolny element centralny zderzaka przedniego w kolorze czarnym	•	–	–	–
Srebrne relingi dachowe	–	•	•	•
Dolny element centralny zderzaka przedniego w kolorze szarym	–	•	•	•
Dolny element centralny zderzaka przedniego w kolorze szarym	–	•	•	•
Wykończenie słupka B i C w kolorze czarnym błyszczącym	–	–	•	•
Wykończenie narożników zderzaka przedniego i tylnego w kolorze nadwozia	–	–	•	•

Wersja wyposażenia	PAKIET INVITE	PAKIET INTENSE	PAKIET INSTYLE	INSTYLE PLUS
<b>Elementy wewnętrzne</b>				
Cyfrowy wyświetlacz zegarów o przekątnej 12,3 cala	•	•	•	•
Multifunkcyjna kierownica z skórzanym obszyciem	•	•	•	•
Łopatkę przy kierownicy do sterowania poziomem hamowania odzyskowego	•	•	•	•
Skórzane obszycie gałki dźwigni zmiany biegów	•	•	•	•
Kieszenie z tyłu oparcia fotela kierowcy i pasażera	•	•	•	•
Oparcie tylnej kanapy składane w proporcjach 40:20:40	•	•	•	•
Centralny podłokietnik z przodu	•	•	•	•
Centralny podłokietnik z tyłu z uchwytem na napoje	•	•	•	•
Roleta przestrzeni bagażowej	•	•	•	•
Schówek pod podłogą bagażnika	•	•	•	•
Kieszenie w drzwiach przednich i tylnych	•	•	•	•
Schówek na okulary w podsufitce	•	•	•	•
Haczyki do mocowania ładunku w przestrzeni bagażowej (x4)	•	•	•	•
Chromowane klamki drzwi	•	•	•	•
Boczki drzwi wykończone syntetyczną skórą	•	•	•	•
Panel wokół dźwigni zmiany biegów wykończony materiałem w kolorze srebrnym	•	•	•	•
Gniazdo 12V z przodu	•	•	•	•
Nawiew powietrza dla tylnej kanapy	•	•	•	•
Półskórzana tapicerka foteli w kolorze czarnym (skóra eko)	•	•	–	–
Podsufitka w kolorze czarnym	–	•	•	•
Gniazdo 12V w przestrzeni bagażowej	–	•	•	•
Wyświetlacz przezierny Head-up Display (HUD)	–	•	•	•
Aluminiowe nakładki na pedały	–	–	•	•
Skórzana tapicerka foteli w kolorze czarnym lub jasnoszarym	–	–	•	–
Tapicerka foteli wykonana ze skóry premium w kolorze brązowym	–	–	–	•
<b>Audio i komunikacja</b>				
Stacja multimedialna SDA z ekranem dotykowym o przekątnej 12,3 cala	•	•	•	•
Bezprzewodowy interfejs Android Auto/Apple CarPlay	•	•	•	•
Zestaw głośnomówiący Bluetooth	•	•	•	•
2x gniazdo USB-C z przodu	•	•	•	•
System audio Dynamic Sound Yamaha Premium z 8 głośnikami	•	•	–	–
2x gniazdo USB-C z tyłu	•	•	•	•
System audio Dynamic Sound Yamaha Ultimate z 12 głośnikami	–	–	•	•
<b>Komfort i wygoda</b>				
System dostępu bezkluczykowego (KOS)	•	•	•	•
Podgrzewana kierownica	•	•	•	•
Regulacja kierownicy w dwóch płaszczyznach	•	•	•	•
Wspomaganie kierownicy	•	•	•	•
Elektrycznie sterowane szyby w drzwiach przednich i tylnych	•	•	•	•
Elektryczny hamulec postojowy z funkcją Auto Hold	•	•	•	•
Dwustrefowa klimatyzacja automatyczna	•	•	–	–
Trójstrefowa klimatyzacja automatyczna	–	–	•	•
Elektrycznie regulowany fotel kierowcy	•	•	•	•
Elektrycznie regulowany fotel pasażera	–	–	•	•

Wersja wyposażenia	PAKIET INVITE	PAKIET INTENSE	PAKIET INSTYLE	INSTYLE PLUS
<b>Komfort i wygoda</b>				
Elektryczna regulacja podparcia lędźwiowego fotela kierowcy	•	•	•	•
Podgrzewane fotele przednie	•	•	•	•
Indukcyjna ładowarka do telefonu	•	•	•	•
Podgrzewana szyba przednia	–	•	•	•
Elektrycznie sterowana pokrywa bagażnika z funkcją otwarcia/zamknięcia ruchem stopy	–	•	•	•
Elektryczna regulacja podparcia lędźwiowego fotela pasażera	–	–	•	•
Fotel kierowcy i pasażera z pamięcią ustawień	–	–	•	•
Wentylowane fotele przednie	–	–	•	•
Podgrzewana tylna kanapa	–	–	•	•
Fotel kierowcy i pasażera z funkcją masażu	–	–	–	•
<b>Bezpieczeństwo</b>				
System kamer 360 stopni	•	•	•	•
Przednie i tylne czujniki parkowania	•	•	•	•
Przednie, boczne i kurtynowe poduszki powietrzne	•	•	•	•
Kolanowa poduszka powietrzna kierowcy	•	•	•	•
Centralna poduszka powietrzna pomiędzy przednimi fotelami	•	•	•	•
Regulacja wysokości przednich pasów bezpieczeństwa	•	•	•	•
System mocowania fotelików dla dzieci ISO-FIX na tylnej kanapie	•	•	•	•
System ABS z elektronicznym rozdziałem siły hamowania (EBD)	•	•	•	•
System stabilizacji toru jazdy i kontroli trakcji (ASC+TCL)	•	•	•	•
System wspomagania ruszania na wzniesieniu (HSA)	•	•	•	•
System kontroli zjazdu ze wzniesienia (HDC)	•	•	•	•
System monitorowania uwagi kierowcy (DMS)	•	•	•	•
System ograniczający skutki kolizji czołowych (FCM) z wykrywaniem pieszych i rowerzystów	•	•	•	•
Tempomat adaptacyjny (ACC)	•	•	•	•
System ostrzegania o niezamierzonym opuszczeniu pasa ruchu (LDW)	•	•	•	•
System ograniczający ryzyko niezamierzonej zmiany pasa ruchu (LDP)	•	•	•	•
System monitorowania martwego pola (BSW)	•	•	•	•
System monitorowania ruchu poprzecznego podczas cofania z funkcją hamowania (RCTA)	•	•	•	•
System rozpoznawania znaków drogowych z ostrzeganiem o przekroczeniu dozwolonej prędkości (TSR+ISA)	•	•	•	•
System wspomagania utrzymania pasa ruchu w sytuacjach awaryjnych (ELA)	•	•	•	•
System stabilizacji toru jazdy przyczepy (TSA)	•	•	•	•
System eCall	•	•	•	•
System monitorowania ciśnienia powietrza w kołach (TPMS)	•	•	•	•
System MI-PILOT (adaptacyjny tempomat + centrowanie na pasie ruchu)	–	•	•	•

Wersja wyposażenia	PAKIET INVITE	PAKIET INTENSE	PAKIET INSTYLE	INSTYLE PLUS
<b>Wymiary i masy</b>				
Długość nadwozia (mm)	4720			
Szerokość nadwozia (mm)	1862			
Wysokość nadwozia (mm)	1752	1754		
Rozstaw osi (mm)	2704			
Maksymalny prześwit (mm)	195	199		
Rozstaw kół przednich (mm)	1591			
Rozstaw kół tylnych (mm)	1597			
Masa własna (kg)	2088	2080	2155	2156
Ładowność (kg)	597	605	530	529
Dopuszczalna masa całkowita (kg)	2685			
Dopuszczalna masa holowanej przyczepy z hamulcami (kg)	1600			
Dopuszczalna masa holowanej przyczepy bez hamulców (kg)	750			
<b>Parametry układu napędowego i osiągi</b>				
Silnik benzynowy - pojemność (cm <sup>3</sup> )	2360			
Silnik benzynowy - moc maksymalna (KM) / obr. min.	136 / 5000			
Silnik benzynowy - maks. moment obrotowy (Nm) / obr. min.	203 / 4000			
Przedni silnik elektryczny - moc maksymalna (KM)	115			
Przedni silnik elektryczny - maks. moment obrotowy (Nm)	255			
Tylny silnik elektryczny - moc maksymalna (KM)	136			
Tylny silnik elektryczny - maks. moment obrotowy (Nm)	195			
Moc maksymalna systemowa (KM)	306			
Prędkość maksymalna (km/h)	170			
Przyspieszenie 0-100 km/h (sek)	7,9			
Przyspieszenie 120-140 km/h (sek)	4,1			
<b>Zużycie paliwa i emisja CO<sub>2</sub></b>				
Średnie zużycie paliwa wg. normy WLTP (l/100 km)	2,6			
Średnia emisja CO <sub>2</sub> wg. normy WLTP (g/100 km)	60			
<b>Pozostałe parametry techniczne</b>				
Pojemność zbiornika paliwa (l)	53			
Pojemność baterii trakcyjnej (kWh)	22,7			
Zawieszenie kół osi przedniej	Kolumny McPhersona			
Zawieszenie kół osi tylnej	Wielowahaczowe			
Pojemność bagażnika (l)	495			

Zużycie paliwa i emisja CO<sub>2</sub> zostały określone zgodnie z procedurą WLTP w oparciu o Rozporządzenie Parlamentu Europejskiego i Rady (WE) 715/2007 z późn. zm. i aktami wykonawczymi. Należy pamiętać, że wpływ na rzeczywiste parametry samochodu, w tym w zakresie zużycia paliwa, emisji CO<sub>2</sub>, prędkości maksymalnej, przyspieszenia (także innych właściwości trakcyjnych) ma m.in., obsługa samochodu, styl jazdy, warunki drogowe i atmosferyczne, a także i inne czynniki natury nietechnicznej. Należy także pamiętać, że poziom zużycia paliwa i emisji CO<sub>2</sub> może ulec podwyższeniu również na skutek montażu akcesoriów oraz wyposażenia opcjonalnego w stosunku do homologowanej wersji wyposażenia. Dlatego rzeczywiste dane mogą nieco różnić się od podanych w niniejszym cenniku. Zestawienie zużycia paliwa i emisji CO<sub>2</sub> zawierające dane wszystkich nowych samochodów osobowych jest dostępne nieodpłatnie w każdym punkcie sprzedaży pojazdów.



